


# Aktualizacja bazy BLOZ w programie KS-AOW

## Instrukcja

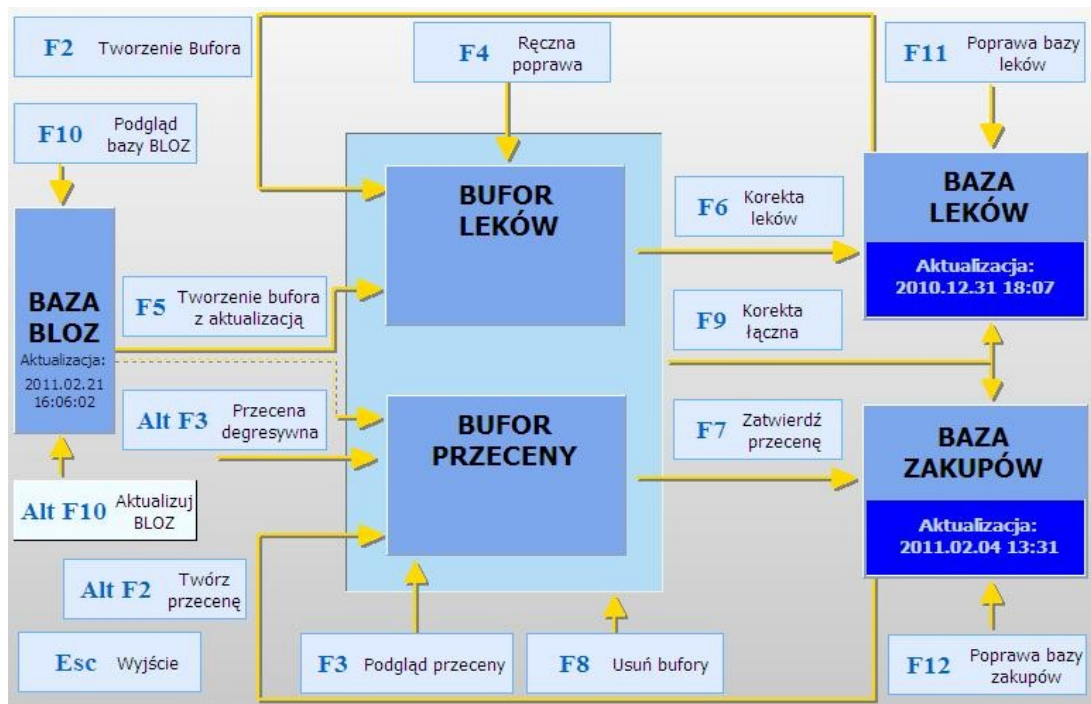
1. Wchodzimy w moduł 14 – Magazyn



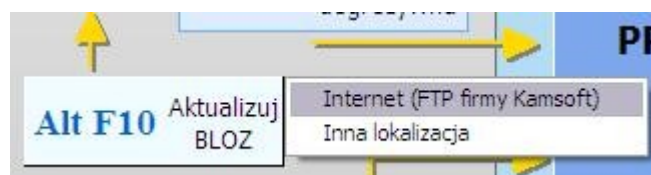
2. Wchodzimy w Poprawę leków i zakupów



3. Następnie w tzw. pajęczku wybieramy opcję **Aktualizuj BLOZ (Alt + F10)**



4. Po wybraniu powyższej opcji pojawi się małe okienko gdzie wybieramy opcję **Internet (FTP firmy Kamsoft)** – apteka musi mieć połączenie z internetem!





**KAMSOFT**  
MAZOWSZE Sp. z o.o.

02-798 Warszawa  
ul. Pod Lipą 4/3

Telefon:  
(0-22) 859-72-53

Fax:  
(0-22) 859-72-53

Internet:  
www.mazowsze.kamsoft.pl

E-pocztą:  
biuro@mazowsze.kamsoft.pl

KRS NR  
0000229955  
Wydział XX KRS,  
Warszawa

REGON  
140073542

KONTO BANKOWE  
98 2130 0004  
2001 0324  
2328 0001

Oprogramowanie dla:  
Służby Zdrowia  
Zarządzania  
Przemysłu  
Handlu  
Ekologii

Oprogramowanie na  
zamówienie klienta

Monitorowanie rynku  
służby zdrowia

Kompleksowe dostawy  
systemów  
informatycznych

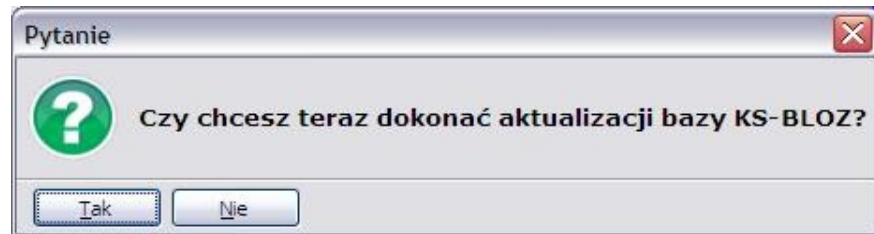
Profesjonalne  
instalacje, szkolenia  
i wdrożenia

Wieloletnia opieka  
techniczna  
w Krajowej  
Sieci Serwisu  
KAMSOFT

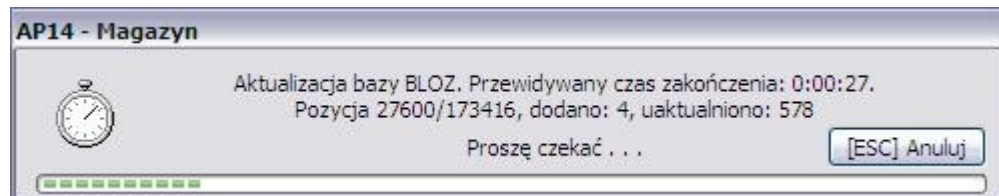
5. Program pobierze bazę BLOZ z serwerów firmy Kamsoft  
(czas trwanie będzie zależny od szybkości łącza w aptece)



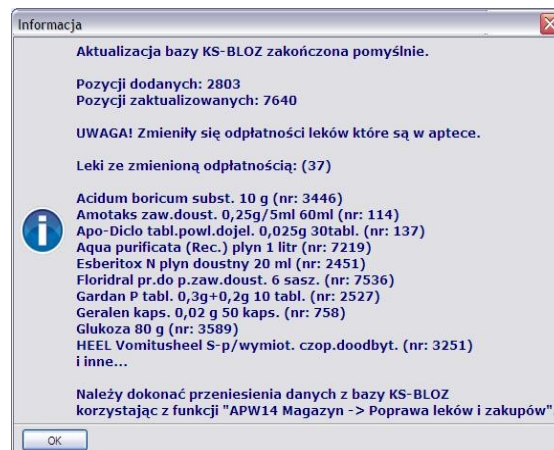
6. Po pobraniu, program wyświetli pytanie na które odpowiadamy **Tak**



7. Program przeprowadzi aktualizację bazy BLOZ  
(czas trwania będzie zależny od szybkości komputera)



8. Po zakończeniu program wyświetli informację z ilością zaktualizowanych pozycji





**KAMSOFT**  
MAZOWSZE Sp. z o.o.

02-798 Warszawa  
ul. Pod Lipą 4/3

Telefon:  
(0-22) 859-72-53

Fax:  
(0-22) 859-72-53

Internet:  
www.mazowsze.kamsoft.pl

E-pocztą:  
biuro@mazowsze.kamsoft.pl

KRS NR  
0000229955  
Wydział XX KRS,  
Warszawa

REGON  
140073542

KONTO BANKOWE  
98 2130 0004  
2001 0324  
2328 0001

Oprogramowanie dla:  
Służby Zdrowia  
Zarządzania  
Przemysłu  
Handlu  
Ekologii

Oprogramowanie na  
zamówienie klienta

Monitorowanie rynku  
służby zdrowia

Kompleksowe dostawy  
systemów  
informatycznych

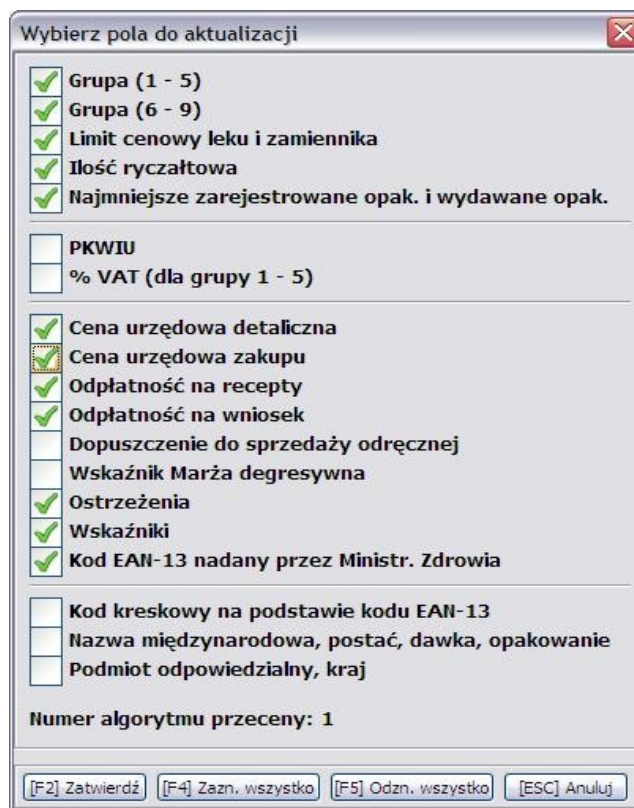
Profesjonalne  
instalacje, szkolenia  
i wdrożenia

Wieloletnia opieka  
techniczna  
w Krajowej  
Sieci Serwisu  
KAMSOFT

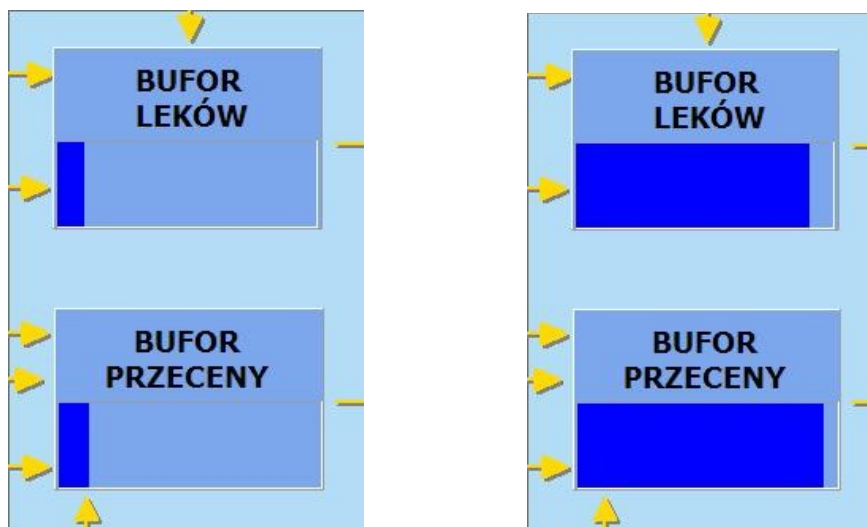
9. Następnie w pajączku wybieramy opcję **Tworzenie bufora z aktualizacją (F5)**



10. W wyświetlonym okienku zaznaczamy opcje zgodnie z obrazkiem poniżej

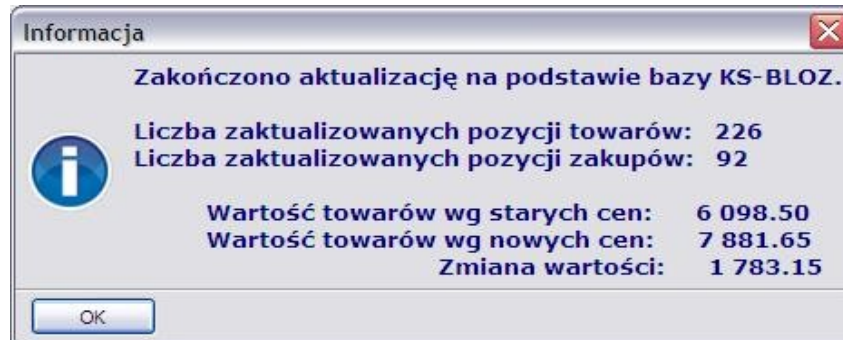


11. Po wybraniu opcji **F2 Zatwierdź**, program przygotuje nam bufor leków na podstawie ściągniętej bazy BLOZ (czas trwania zależy od szybkości komputera)





12. Po zakończeniu program wyświetli informację o zmienionych pozycjach (wartości towarów, które program pokazuje, są dla nas nieistotne – nie będziemy przeprowadzać zmian na kartach zakupu)



13. Następnie wybieramy opcję **F6 Korekta leków**



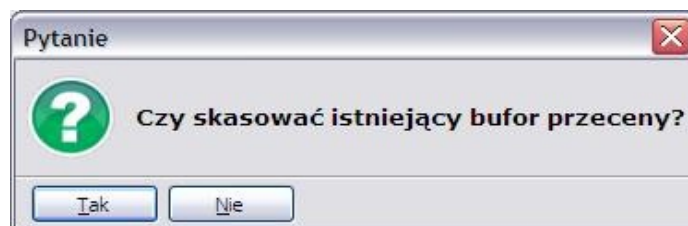
14. Program spyta się nas czy na pewno przeprowadzić korektę leków, odpowiadamy **Tak**



15. Po zakończeniu operacji wprowadzania zmian na karty leków musimy usunąć utworzony bufor przeceny – wybieramy **F8 Usuń bufory**



16. Program wyświetli komunikat na który odpowiadamy **Tak**



17. Po tych operacjach baza BLOZ jest zaktualizowana i zmiany są wprowadzone na karty leków.